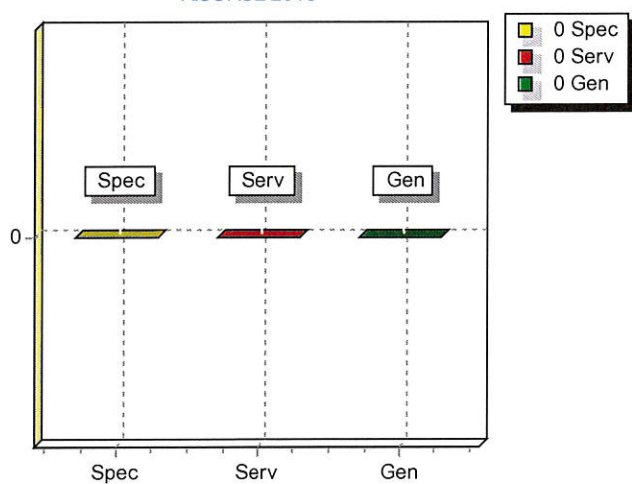


### 3. ANALISI MISSIONI E PROGRAMMI

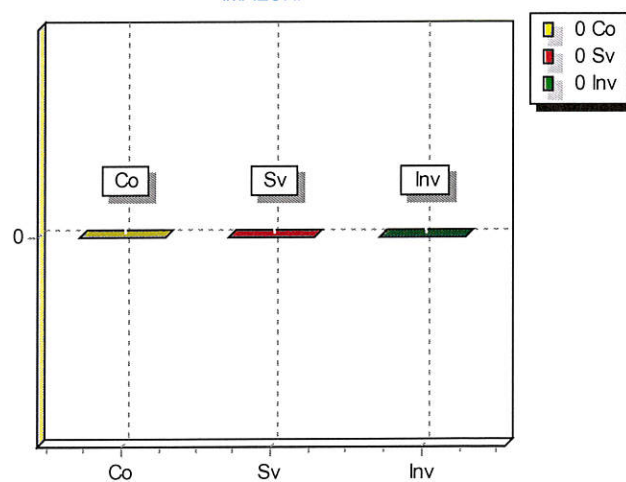
#### SPESA PREVISTA PER LA REALIZZAZIONE DELLA MISSIONE N° 16 Agricoltura, politiche agroalimentari e pesca

ANNO	SPESA CORRENTE				SPESE DI INVESTIMENTO		TOTALE (a + b + c)	Variazione % sul totale delle spese finali (Tit.I e II)
	CONSOLIDATA		DI SVILUPPO					
	Entità (a)	% sul totale	Entità (b)	% sul totale	Entità (c)	% sul totale		
2018		0,00		0,00		0,00	0,00	0,00
2019		0,00		0,00		0,00	0,00	0,00
2020		0,00		0,00		0,00	0,00	0,00

RISORSE 2018



IMPIEGHI



### 3. ANALISI MISSIONI E PROGRAMMI

**MISSIONE N° 17 Energia e diversificazione delle fonti energetiche**

PROGRAMMI PER MISSIONE

2

RESPONSABILE

### 3. ANALISI MISSIONI E PROGRAMMI

#### RISORSE CORRENTI ED IN CONTO CAPITALE PER LA RELIZZAZIONE DELLA MISSIONE

N° 17 Energia e diversificazione delle fonti energetiche

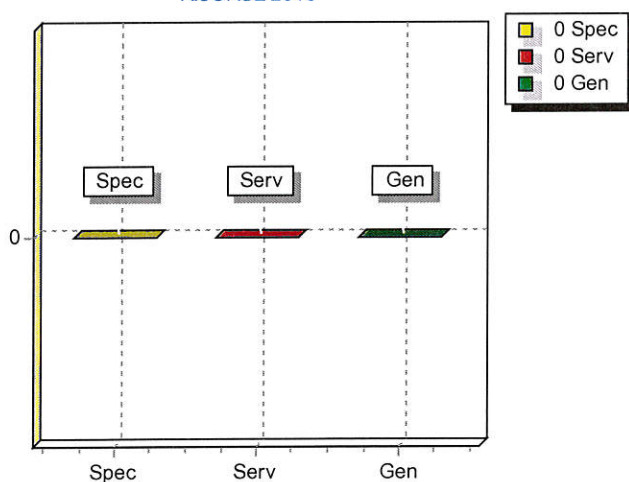
ENTRATE	2018	2019	2020	Legge di finanziamento e articolo
<b>ENTRATE SPECIFICHE</b>				
Stato				
Regione				
Provincia				
Unione Europea				
Cassa DDPP				
Altri Indebitamenti				
Altre Entrate				
<b>TOTALE ENTRATE SPECIFICHE</b>				
<b>ENTRATE DA SERV.PUBBLICI</b>				
<b>ENTRATE DA RISORSE GEN.</b>				
<b>TOTALE ENTRATE</b>				

### 3. ANALISI MISSIONI E PROGRAMMI

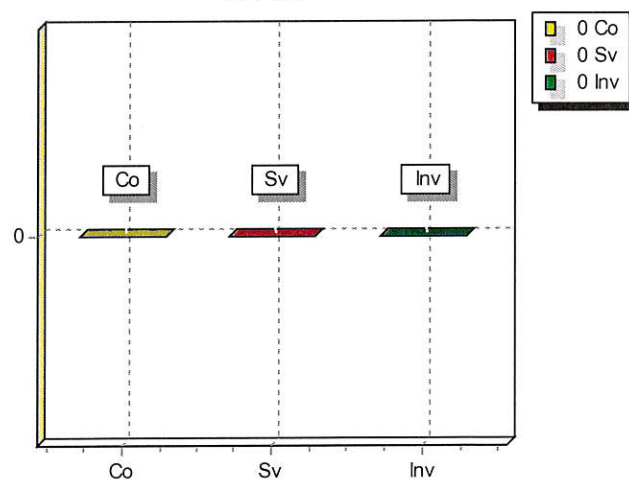
#### SPESA PREVISTA PER LA REALIZZAZIONE DELLA MISSIONE N° 17 Energia e diversificazione delle fonti energetiche

ANNO	SPESA CORRENTE				SPESE DI INVESTIMENTO		TOTALE (a + b + c)	Variazione % sul totale delle spese finali  (Tit.I e II)
	CONSOLIDATA		DI SVILUPPO					
	Entità (a)	% sul totale	Entità (b)	% sul totale	Entità (c)	% sul totale		
2018		0,00		0,00		0,00	0,00	0,00
2019		0,00		0,00		0,00	0,00	0,00
2020		0,00		0,00		0,00	0,00	0,00

RISORSE 2018



IMPIEGHI



### 3. ANALISI MISSIONI E PROGRAMMI

**MISSIONE N° 18 Relazioni con le altre autonomie territoriali e locali**

PROGRAMMI PER MISSIONE	2
RESPONSABILE	



### 3. ANALISI MISSIONI E PROGRAMMI

#### RISORSE CORRENTI ED IN CONTO CAPITALE PER LA RELIZZAZIONE DELLA MISSIONE N° 18 Relazioni con le altre autonomie territoriali e locali

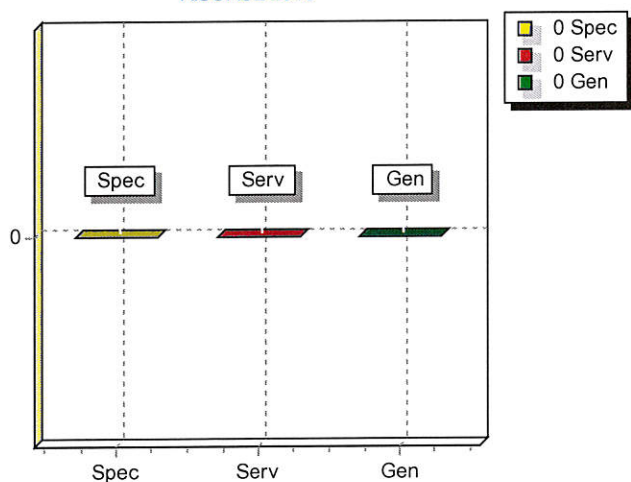
ENTRATE	2018	2019	2020	Legge di finanziamento e articolo
<b>ENTRATE SPECIFICHE</b>				
Stato				
Regione				
Provincia				
Unione Europea				
Cassa DDPP				
Altri Indebitamenti				
Altre Entrate				
<b>TOTALE ENTRATE SPECIFICHE</b>				
<b>ENTRATE DA SERV.PUBBLICI</b>				
<b>ENTRATE DA RISORSE GEN.</b>				
<b>TOTALE ENTRATE</b>				

### 3. ANALISI MISSIONI E PROGRAMMI

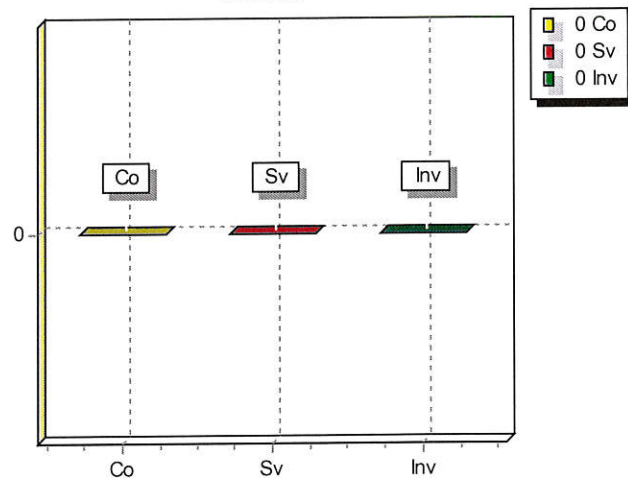
#### SPESA PREVISTA PER LA REALIZZAZIONE DELLA MISSIONE N° 18 Relazioni con le altre autonomie territoriali e locali

ANNO	SPESA CORRENTE				SPESE DI INVESTIMENTO		TOTALE (a + b + c)	Variazione % sul totale delle spese finali (Tit.I e II)
	CONSOLIDATA		DI SVILUPPO					
	Entità (a)	% sul totale	Entità (b)	% sul totale	Entità (c)	% sul totale		
2018		0,00		0,00		0,00	0,00	0,00
2019		0,00		0,00		0,00	0,00	0,00
2020		0,00		0,00		0,00	0,00	0,00

RISORSE 2018



IMPIEGHI



### 3. ANALISI MISSIONI E PROGRAMMI

**MISSIONE N° 19 Relazioni internazionali**

PROGRAMMI PER MISSIONE	2
RESPONSABILE	



### 3. ANALISI MISSIONI E PROGRAMMI

#### RISORSE CORRENTI ED IN CONTO CAPITALE PER LA RELIZZAZIONE DELLA MISSIONE

N° 19 Relazioni internazionali

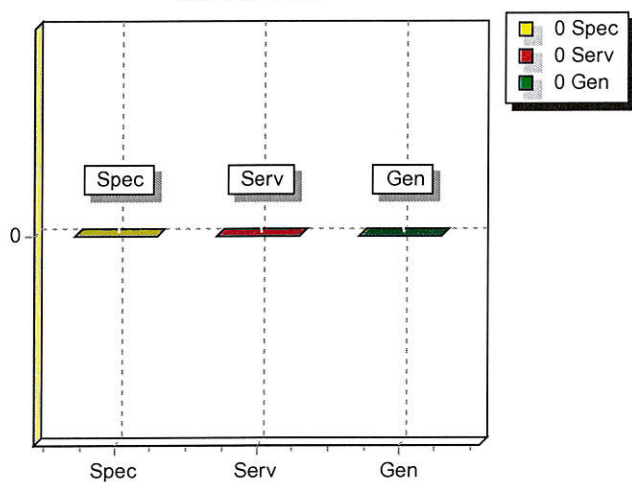
ENTRATE	2018	2019	2020	Legge di finanziamento e articolo
<b>ENTRATE SPECIFICHE</b>				
Stato				
Regione				
Provincia				
Unione Europea				
Cassa DDPP				
Altri Indebitamenti				
Altre Entrate				
<b>TOTALE ENTRATE SPECIFICHE</b>				
<b>ENTRATE DA SERV.PUBBLICI</b>				
<b>ENTRATE DA RISORSE GEN.</b>				
<b>TOTALE ENTRATE</b>				

### 3. ANALISI MISSIONI E PROGRAMMI

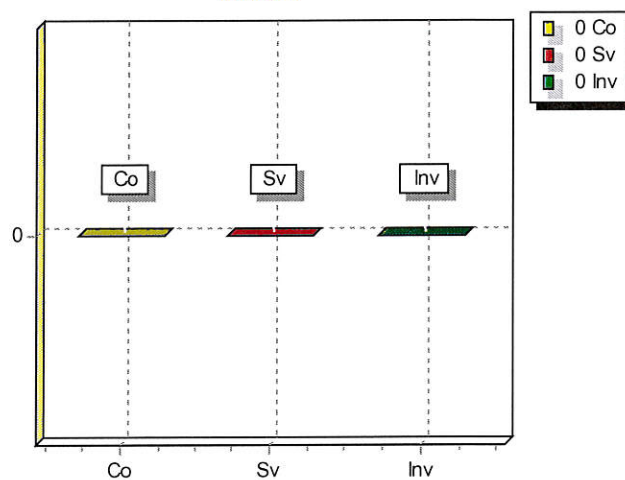
#### SPESA PREVISTA PER LA REALIZZAZIONE DELLA MISSIONE N° 19 Relazioni internazionali

ANNO	SPESA CORRENTE				SPESE DI INVESTIMENTO		TOTALE (a + b + c)	Variazione % sul totale delle spese finali (Tit.I e II)
	CONSOLIDATA		DI SVILUPPO					
	Entità (a)	% sul totale	Entità (b)	% sul totale	Entità (c)	% sul totale		
2018		0,00		0,00		0,00	0,00	0,00
2019		0,00		0,00		0,00	0,00	0,00
2020		0,00		0,00		0,00	0,00	0,00

RISORSE 2018



IMPIEGHI



### 3. ANALISI MISSIONI E PROGRAMMI

**MISSIONE N° 20 Fondi da ripartire**

PROGRAMMI PER MISSIONE	3
RESPONSABILE	BONETTO LAURA

### 3. ANALISI MISSIONI E PROGRAMMI

#### RISORSE CORRENTI ED IN CONTO CAPITALE PER LA RELIZZAZIONE DELLA MISSIONE

N° 20 Fondi da ripartire

ENTRATE	2018	2019	2020	Legge di finanziamento e articolo
<b>ENTRATE SPECIFICHE</b>				
Stato				
Regione				
Provincia				
Unione Europea				
Cassa DDPP				
Altri Indebitamenti				
Altre Entrate				
<b>TOTALE ENTRATE SPECIFICHE</b>				
<b>ENTRATE DA SERV.PUBBLICI</b>				
<b>ENTRATE DA RISORSE GEN.</b>				
Distribuzione Risorse Generali	13.241,87	14.563,95	14.563,95	
<b>TOTALE ENTRATE GENERALI</b>	13.241,87	14.563,95	14.563,95	
<b>TOTALE ENTRATE</b>	13.241,87	14.563,95	14.563,95	

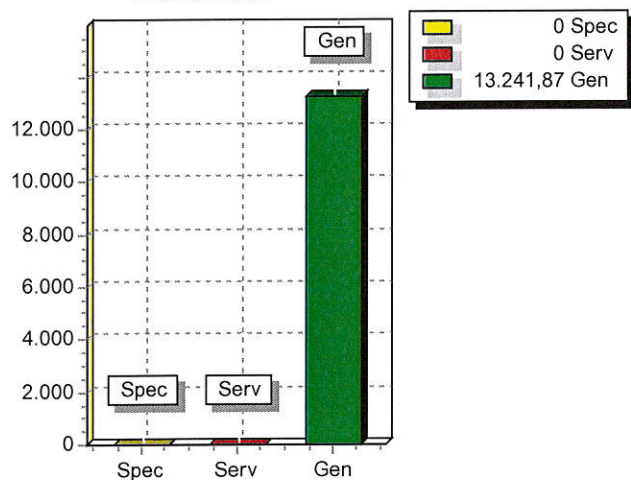


### 3. ANALISI MISSIONI E PROGRAMMI

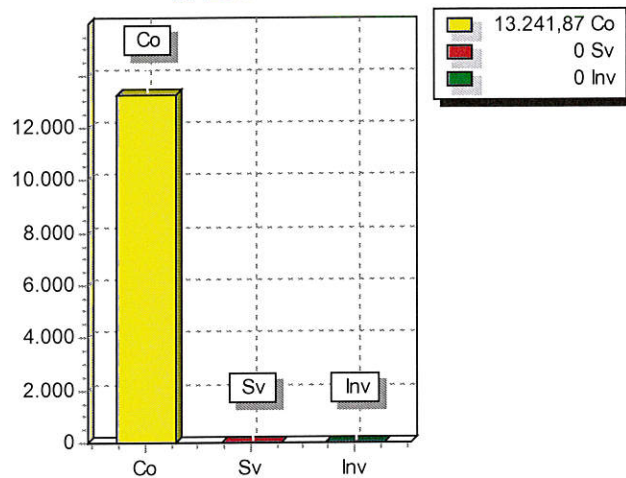
#### SPESA PREVISTA PER LA REALIZZAZIONE DELLA MISSIONE N° 20 Fondi da ripartire

ANNO	SPESA CORRENTE				SPESE DI INVESTIMENTO		TOTALE (a + b + c)	Variazione % sul totale delle spese finali (Tit.I e II)
	CONSOLIDATA		DI SVILUPPO					
	Entità (a)	% sul totale	Entità (b)	% sul totale	Entità (c)	% sul totale		
2018	13.241,87	100,00	0,00	0,00	0,00	0,00	13.241,87	0,00
2019	14.563,95	100,00	0,00	0,00	0,00	0,00	14.563,95	0,00
2020	14.563,95	100,00	0,00	0,00	0,00	0,00	14.563,95	0,00

RISORSE 2018



IMPIEGHI





### 3. ANALISI MISSIONI E PROGRAMMI

**MISSIONE N° 50 Debito pubblico**

PROGRAMMI PER MISSIONE	2
RESPONSABILE	BONETTO LAURA

### 3. ANALISI MISSIONI E PROGRAMMI

#### RISORSE CORRENTI ED IN CONTO CAPITALE PER LA RELIZZAZIONE DELLA MISSIONE

N° 50 Debito pubblico

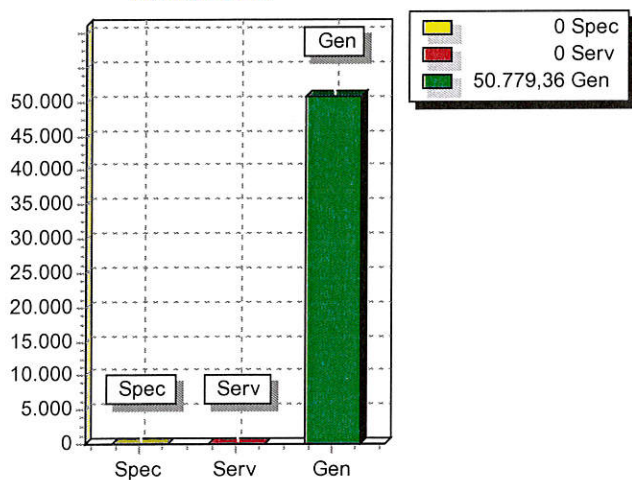
ENTRATE	2018	2019	2020	Legge di finanziamento e articolo
<b>ENTRATE SPECIFICHE</b>				
Stato				
Regione				
Provincia				
Unione Europea				
Cassa DDPP				
Altri Indebitamenti				
Altre Entrate				
TOTALE ENTRATE SPECIFICHE				
<b>ENTRATE DA SERV.PUBBLICI</b>				
<b>ENTRATE DA RISORSE GEN.</b>				
Distribuzione Risorse Generali	50.779,36	53.149,40	55.632,27	
<b>TOTALE ENTRATE GENERALI</b>	<b>50.779,36</b>	<b>53.149,40</b>	<b>55.632,27</b>	
<b>TOTALE ENTRATE</b>	<b>50.779,36</b>	<b>53.149,40</b>	<b>55.632,27</b>	

### 3. ANALISI MISSIONI E PROGRAMMI

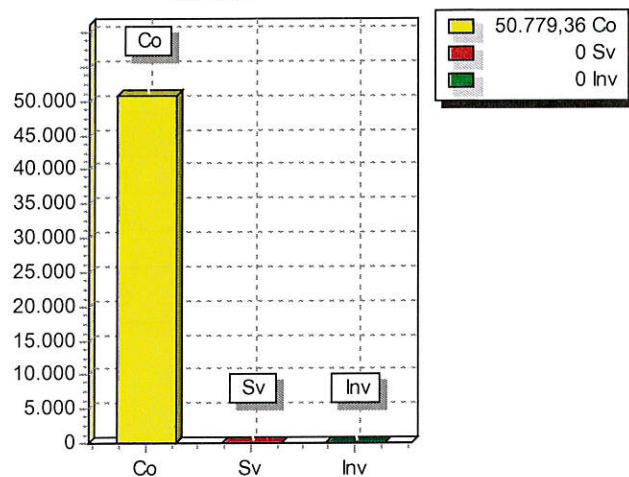
#### SPESA PREVISTA PER LA REALIZZAZIONE DELLA MISSIONE N° 50 Debito pubblico

ANNO	SPESA CORRENTE				SPESE DI INVESTIMENTO		TOTALE (a + b + c)	Variazione % sul totale delle spese finali  (Tit.I e II)
	CONSOLIDATA		DI SVILUPPO					
	Entità (a)	% sul totale	Entità (b)	% sul totale	Entità (c)	% sul totale		
2018	50.779,36	100,00	0,00	0,00	0,00	0,00	50.779,36	0,00
2019	53.149,40	100,00	0,00	0,00	0,00	0,00	53.149,40	0,00
2020	55.632,27	100,00	0,00	0,00	0,00	0,00	55.632,27	0,00

RISORSE 2018



IMPIEGHI



### 3. ANALISI MISSIONI E PROGRAMMI

**MISSIONE N° 60** Anticipazioni finanziarie

PROGRAMMI PER MISSIONE	1
RESPONSABILE	BONETTO LAURA

### 3. ANALISI MISSIONI E PROGRAMMI

#### RISORSE CORRENTI ED IN CONTO CAPITALE PER LA RELIZZAZIONE DELLA MISSIONE

N° 60 Anticipazioni finanziarie

ENTRATE	2018	2019	2020	Legge di finanziamento e articolo
<b>ENTRATE SPECIFICHE</b>				
Stato				
Regione				
Provincia				
Unione Europea				
Cassa DDPP				
Altri Indebitamenti				
Altre Entrate				
<b>TOTALE ENTRATE SPECIFICHE</b>				
<b>ENTRATE DA SERV.PUBBLICI</b>				
<b>ENTRATE DA RISORSE GEN.</b>				
Distribuzione Risorse Generali	50.000,00	50.000,00	50.000,00	
<b>TOTALE ENTRATE GENERALI</b>	50.000,00	50.000,00	50.000,00	
<b>TOTALE ENTRATE</b>	50.000,00	50.000,00	50.000,00	

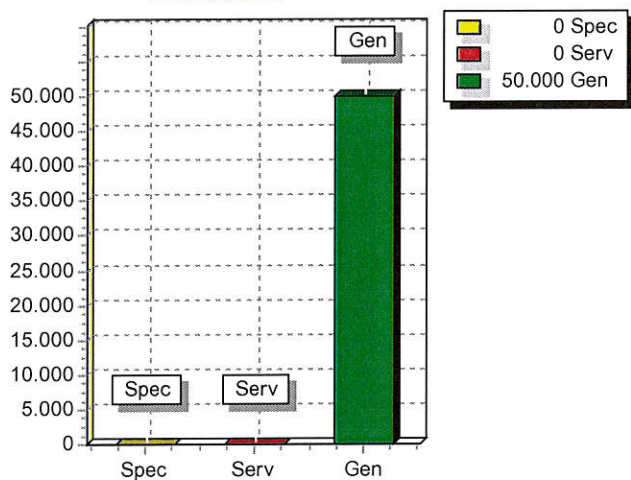


### 3. ANALISI MISSIONI E PROGRAMMI

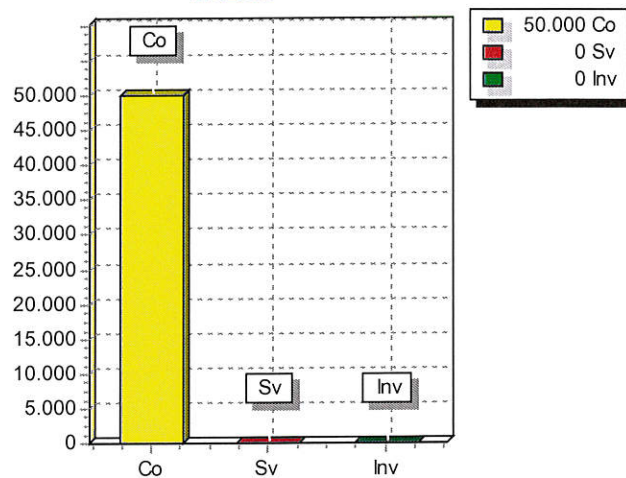
#### SPESA PREVISTA PER LA REALIZZAZIONE DELLA MISSIONE N° 60 Anticipazioni finanziarie

ANNO	SPESA CORRENTE				SPESE DI INVESTIMENTO		TOTALE (a + b + c)	Variazione % sul totale delle spese finali (Tit.I e II)
	CONSOLIDATA		DI SVILUPPO					
	Entità (a)	% sul totale	Entità (b)	% sul totale	Entità (c)	% sul totale		
2018	50.000,00	100,00	0,00	0,00	0,00	0,00	50.000,00	0,00
2019	50.000,00	100,00	0,00	0,00	0,00	0,00	50.000,00	0,00
2020	50.000,00	100,00	0,00	0,00	0,00	0,00	50.000,00	0,00

RISORSE 2018



IMPIEGHI



### 3. ANALISI MISSIONI E PROGRAMMI

**MISSIONE N° 99 Servizi per conto terzi**

PROGRAMMI PER MISSIONE	2
RESPONSABILE	BONETTO LAURA

### 3. ANALISI MISSIONI E PROGRAMMI

**RISORSE CORRENTI ED IN CONTO CAPITALE PER LA RELIZZAZIONE DELLA MISSIONE**  
**N° 99 Servizi per conto terzi**

ENTRATE	2018	2019	2020	Legge di finanziamento e articolo
<b>ENTRATE SPECIFICHE</b>				
Stato				
Regione				
Provincia				
Unione Europea				
Cassa DDPP				
Altri Indebitamenti				
Altre Entrate				
<b>TOTALE ENTRATE SPECIFICHE</b>				
<b>ENTRATE DA SERV.PUBBLICI</b>				
<b>ENTRATE DA RISORSE GEN.</b>				
Distribuzione Risorse Generali	290.000,00	290.000,00	290.000,00	
<b>TOTALE ENTRATE GENERALI</b>	290.000,00	290.000,00	290.000,00	
<b>TOTALE ENTRATE</b>	290.000,00	290.000,00	290.000,00	

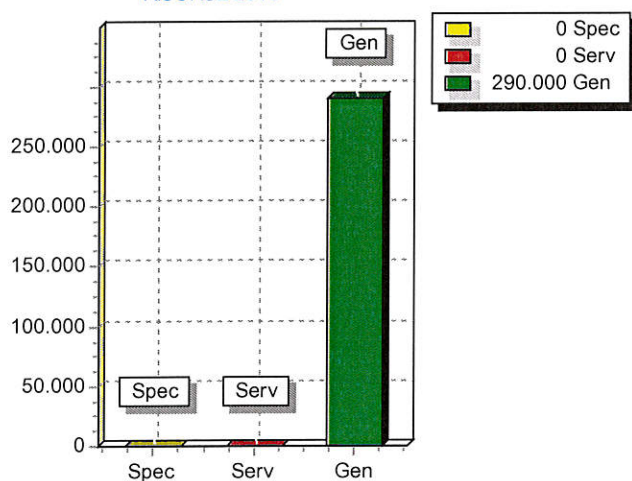


### 3. ANALISI MISSIONI E PROGRAMMI

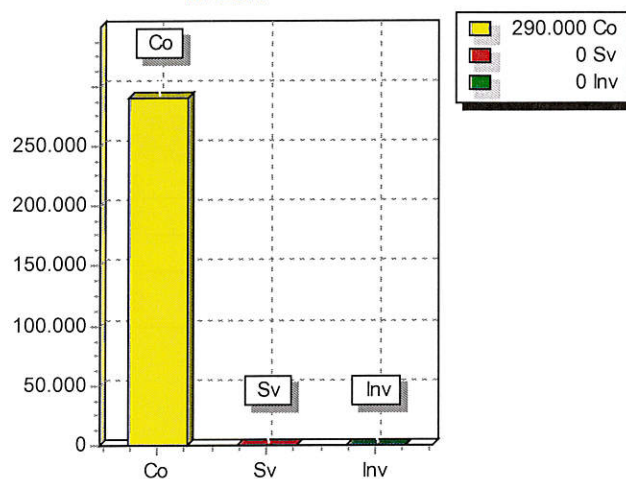
#### SPESA PREVISTA PER LA REALIZZAZIONE DELLA MISSIONE N° 99 Servizi per conto terzi

ANNO	SPESA CORRENTE				SPESE DI INVESTIMENTO		TOTALE (a + b + c)	Variazione % sul totale delle spese finali  (Tit.I e II)
	CONSOLIDATA		DI SVILUPPO					
	Entità (a)	% sul totale	Entità (b)	% sul totale	Entità (c)	% sul totale		
2018	290.000,00	100,00	0,00	0,00	0,00	0,00	290.000,00	0,00
2019	290.000,00	100,00	0,00	0,00	0,00	0,00	290.000,00	0,00
2020	290.000,00	100,00	0,00	0,00	0,00	0,00	290.000,00	0,00

RISORSE 2018



IMPEGHI



4 - RIEPILOGO MISSIONE PER FONTI DI FINANZIAMENTO				
DESCRIZIONE	PREVISIONE PLURIENNALE DI SPESA			Leggi di finanziamento ed estremi regolamenti UE
	ANNO DI COMPETENZA	1° ANNO SUCCESSIVO	2° ANNO SUCCESSIVO	
	2018	2019	2020	
Programma n° 1: Servizi istituzionali, generali e di gestione	476.970,75	476.643,28	476.643,28	
Programma n° 2: Giustizia	0,00	0,00	0,00	
Programma n° 3: Ordine pubblico e sicurezza	200,00	200,00	200,00	
Programma n° 4: Istruzione e diritto allo studio	96.695,25	96.579,09	96.457,37	
Programma n° 5: Tutela e valorizzazione dei beni e attività culturali	10.350,00	10.350,00	10.350,00	
Programma n° 6: Politiche giovanili, sport e tempo libero	45.523,91	44.050,56	42.715,13	
Programma n° 7: Turismo	6.700,00	6.700,00	6.700,00	
Programma n° 8: Assetto del territorio ed edilizia abitativa	0,00	0,00	0,00	
Programma n° 9: Sviluppo sostenibile e tutela del territorio e dell'ambiente	120.150,00	120.150,00	120.150,00	
Programma n° 10: Trasporti e diritto alla mobilità	128.869,62	127.940,54	127.278,79	
Programma n° 11: Soccorso civile	200,00	200,00	200,00	
Programma n° 12: Diritti sociali, politiche sociali e famiglia	70.462,51	70.116,45	69.752,48	
Programma n° 13: Tutela della salute	0,00	0,00	0,00	
Programma n° 14: Sviluppo economico e competitività	3.500,00	3.500,00	3.500,00	
Programma n° 15: Politiche per il lavoro e la formazione professionale	0,00	0,00	0,00	
Programma n° 16: Agricoltura, politiche agroalimentari e pesca	0,00	0,00	0,00	
Programma n° 17: Energia e diversificazione delle fonti energetiche	0,00	0,00	0,00	
Programma n° 18: Relazioni con le altre autonomie territoriali e locali	0,00	0,00	0,00	
Programma n° 19: Relazioni internazionali	0,00	0,00	0,00	
Programma n° 20: Fondi da ripartire	13.241,87	14.563,95	14.563,95	
Programma n° 50: Debito pubblico	50.779,36	53.149,40	55.632,27	
Programma n° 60: Anticipazioni finanziarie	50.000,00	50.000,00	50.000,00	
Programma n° 99: Servizi per conto terzi	290.000,00	290.000,00	290.000,00	
<b>TOTALI</b>	<b>1.363.643,27</b>	<b>1.364.143,27</b>	<b>1.364.143,27</b>	



DESCRIZIONE	FONTI DI FINANZIAMENTO (Totale della previsione 2018 )			
	Quote di risorse generali	Stato	Regione	Provincia
N° 1: Servizi istituzionali, generali e di gestione	363.671,18	0,00	499,57	
N° 2: Giustizia				
N° 3: Ordine pubblico e sicurezza	200,00			
N° 4: Istruzione e diritto allo studio	63.195,25		17.500,00	500,00
N° 5: Tutela e valorizzazione dei beni e attività culturali	9.250,00		500,00	
N° 6: Politiche giovanili, sport e tempo libero	43.513,91			
N° 7: Turismo	6.700,00			
N° 8: Assetto del territorio ed edilizia abitativa				
N° 9: Sviluppo sostenibile e tutela del territorio e dell'ambiente	5.945,61			
N° 10: Trasporti e diritto alla mobilità	128.869,62			
N° 11: Soccorso civile	200,00			
N° 12: Diritti sociali, politiche sociali e famiglia	38.462,51		8.000,00	
N° 13: Tutela della salute				
N° 14: Sviluppo economico e competitività				
N° 15: Politiche per il lavoro e la formazione professionale				
N° 16: Agricoltura, politiche agroalimentari e pesca				
N° 17: Energia e diversificazione delle fonti energetiche				
N° 18: Relazioni con le altre autonomie territoriali e locali				
N° 19: Relazioni internazionali				
N° 20: Fondi da ripartire	13.241,87			
N° 50: Debito pubblico	50.779,36			
N° 60: Anticipazioni finanziarie	50.000,00			
N° 99: Servizi per conto terzi	290.000,00			
<b>TOTALI</b>	<b>1.064.029,31</b>	<b>0,00</b>	<b>26.499,57</b>	<b>500,00</b>